



Guide de montage
Rouleau mine inférieur



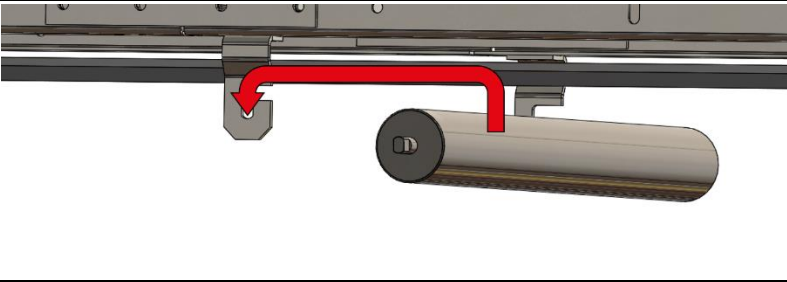
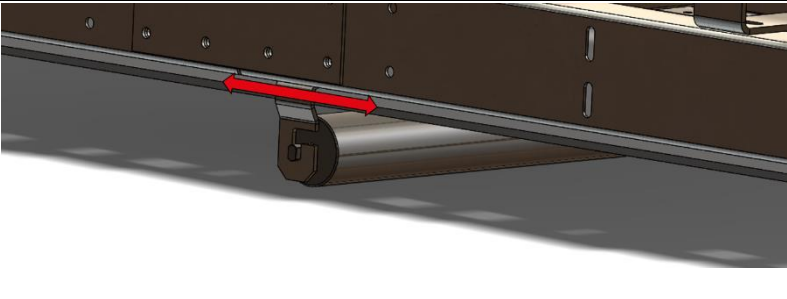


Illustration	Description
	<p>1. Libérer la place sur le support de retour souhaité afin de pouvoir accueillir le rouleau mine.</p>
	<p>2. Positionner le rouleau sur le support à l'aide de son axe méplaté de chaque côté.</p>
	<p>3. Régler le positionnement du support afin de ne pas contraindre le positionnement de la bande transporteuse.</p>